

Energielastmanagement

Allgem. technische Angaben

System: Online
 Version: 5.1
 Ausgänge: 3 Module 24 Ausgänge
 Elektroinstallateur:

Nennspannung :230/400 V, 50Hz.

Nennstrom : A
 Bauseitige Sicherung : A
 Steuerspannung : V DC
 Schutzmaßnahme : Nullung u. FI Schutzschalt.

Gerätekenzeichnung

Aufstellungsanweisung



Beim Anschluss des Schaltschranks und der außenliegenden Geräte und Bauteile sind die Vorschriften des VDE sowie der örtlichen EVU s zu beachten.
 Sämtliche Querschnittsangaben der angegebenen Kabel sind von der ausführenden Elektrofirma zu prüfen und gegebenen falls zu korrigieren bzw. eine Änderung uns zu melden.
 Das eigenmächtige Abändern von Schaltungen ohne unserer Zustimmung, sowie der Einbau fremder Geräte befreit uns von jeglicher Gewährleistung.
 Für beigestellte Geräte kann für die Funktion, spezielle Eigenschaften, sowie Anschluss oder Montage von uns keine Garantie übernommen werden.

Vor der Inbetriebnahme sind sämtliche Schraubverbindungen nachzuziehen.
 Bei der Inbetriebnahme sind die Überstromauslöser entsprechend einzustellen.

schwarz	230/400 AC Last
blau	N_Leiter
grün/gelb	PE- Leiter
rot	Steuerspannung > 60V
blau	Steuerspannung < 60V
braun	Steuerspannung < 60V ohne Steuertrafo
grau	Fühler/ Reglerleitung eigensichere Stromkreise
orange	Pot. frei

Kopieren oder Weitergabe nur mit unserer schriftlichen Genehmigung gestattet

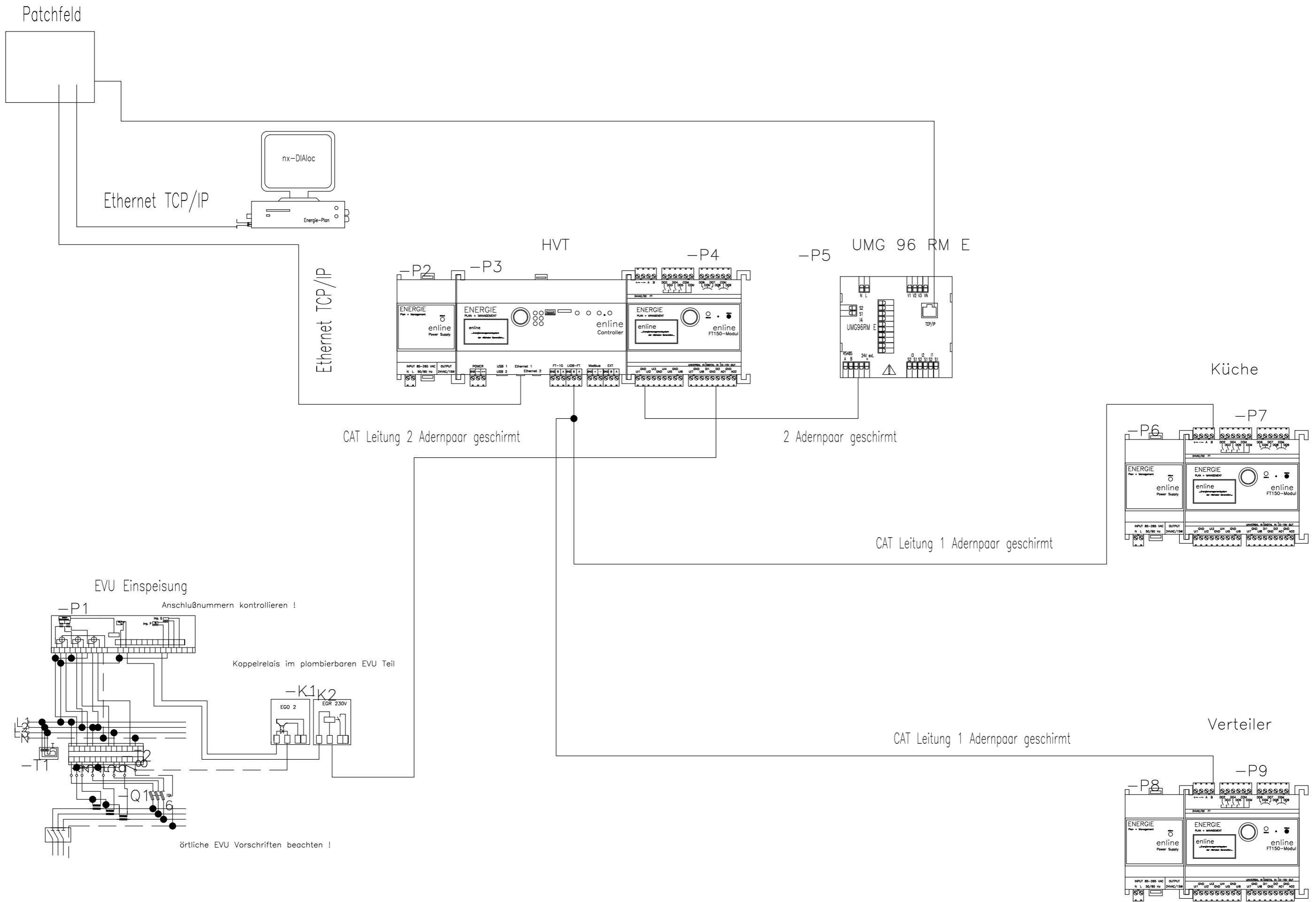
Revision	Datum	Name	Datum	Name
a			gez. 16.05.17	hj
b				
c			gepr.	

Optec AG
 Guyer Zeller Straße 14, 8620 Wetzikon
 Tel 0041/44 9330770 www.optec.ch

Energielastmanagent
 Deckblatt

Projektbez.	=ENLINE_OPTEC	
Auftragsnr.	Zeichnungsnr.	Blatt 0,1 8 Bl.

Kopieren oder Weitergabe nur mit unserer schriftlichen Genehmigung gestattet



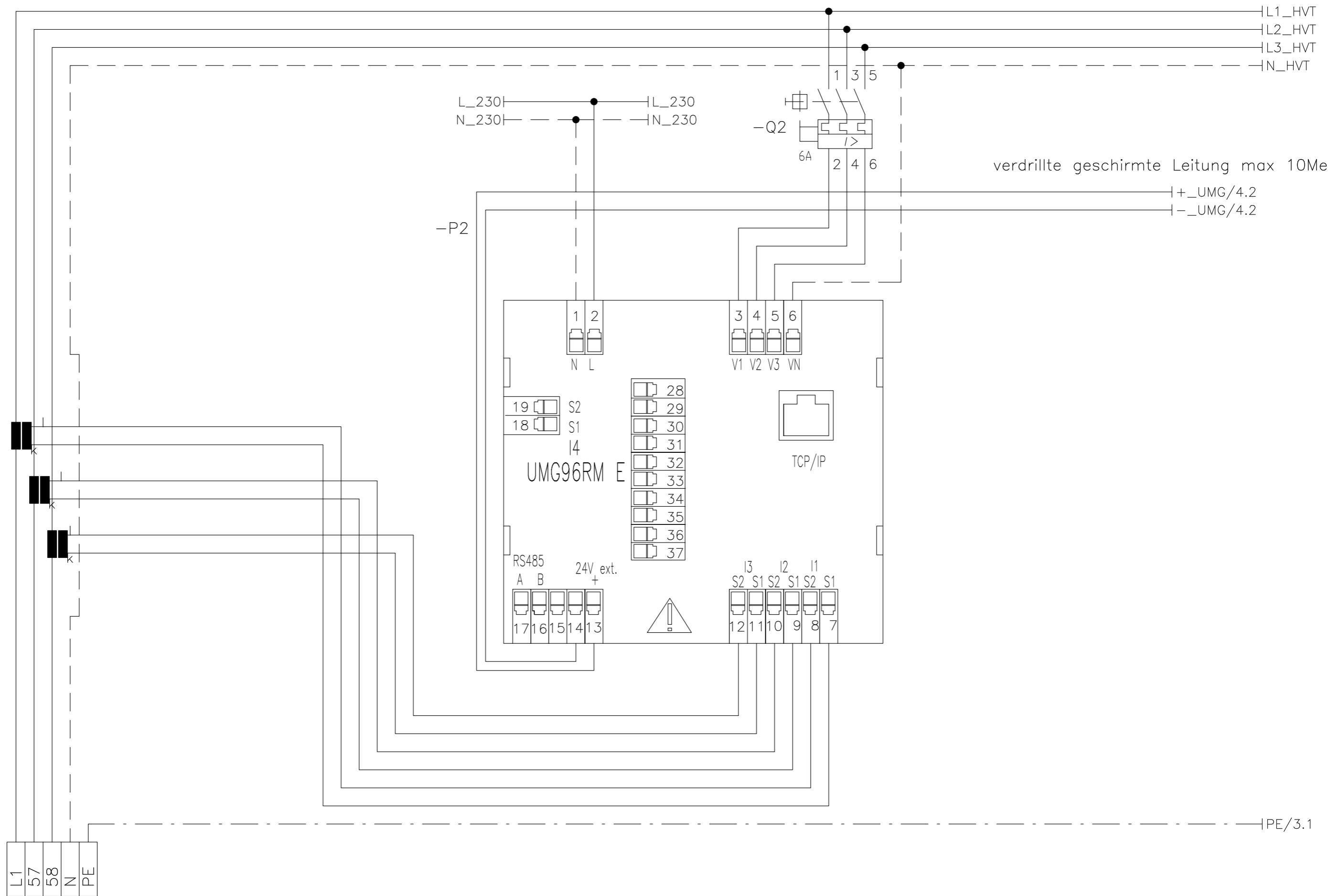
Revision	Datum	Name	Datum	Name
a			gez. 16.05.17	Pischel
b				
c			gepr.	

Optec AG
 Guyer Zeller Straße 14, 8620 Wetzikon
 Tel 0041/44 9330770 www.optec.ch

Übersicht

Projektbez.	= ENLINE_OPTEC	
Auftragsnr.	Zeichnungsnr.	+ ÜBERSICHT
	Blatt 0.2	
	8	Bl.

Kopieren oder Weitergabe nur mit unserer schriftlichen Genehmigung gestattet



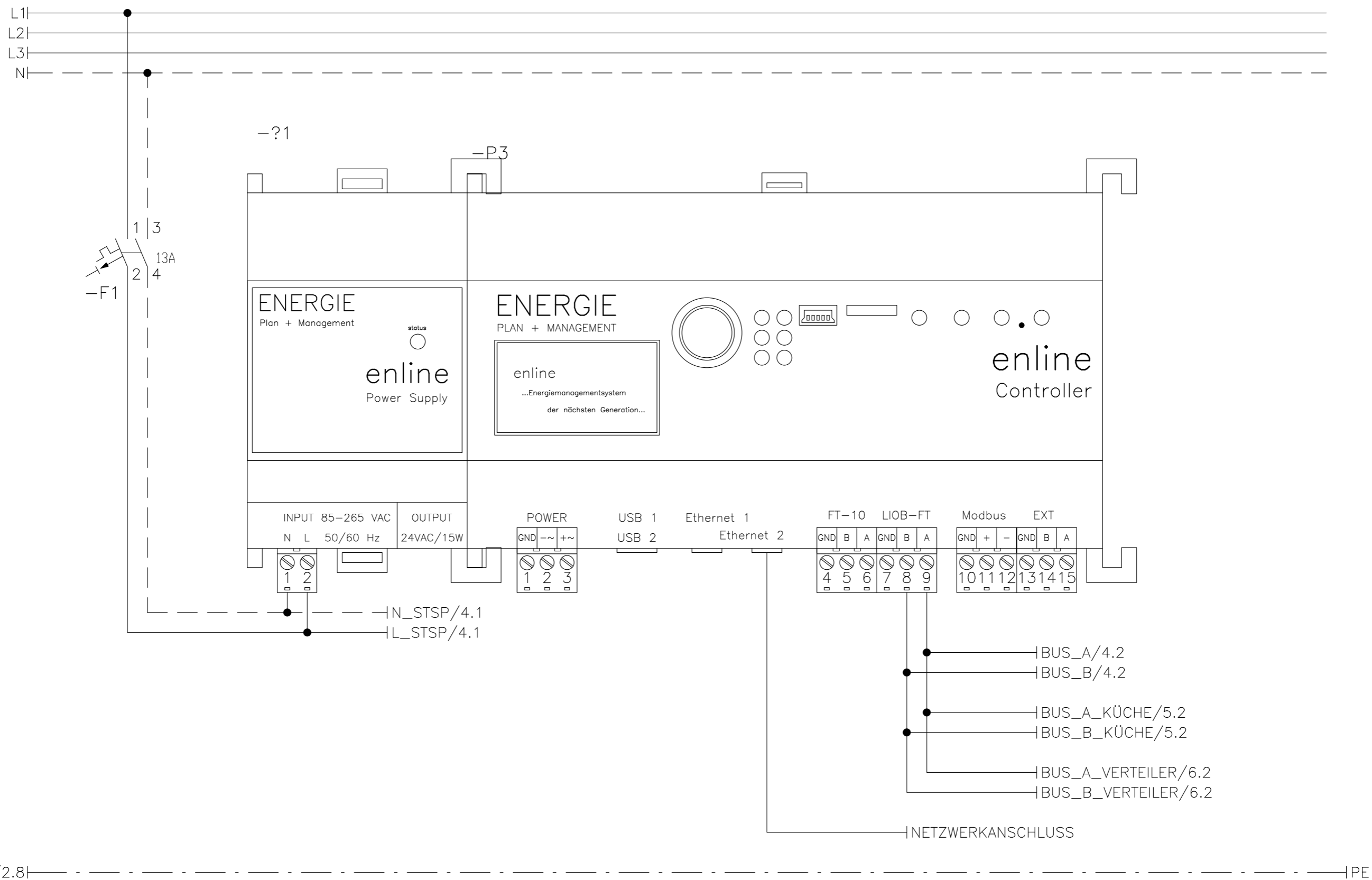
Revision	Datum	Name	Datum	Name
a			gez. 16.05.17	Pischel
b				
c			gepr.	

Optec AG
 Guyer Zeller Straße 14, 8620 Wetzikon
 Tel 0041/44 9330770 www.optec.ch

UMG Küche

Projektbez.		=ENLINE_OPTEC	
		+HVT	
Auftragsnr.	Zeichnungsnr.	Blatt	2
		8	Bl.

Kopieren oder Weitergabe nur mit unserer schriftlichen Genehmigung gestattet



Revision	Datum	Name	Datum	Name
a			gez. 16.05.17	hj
b				
c			gepr.	

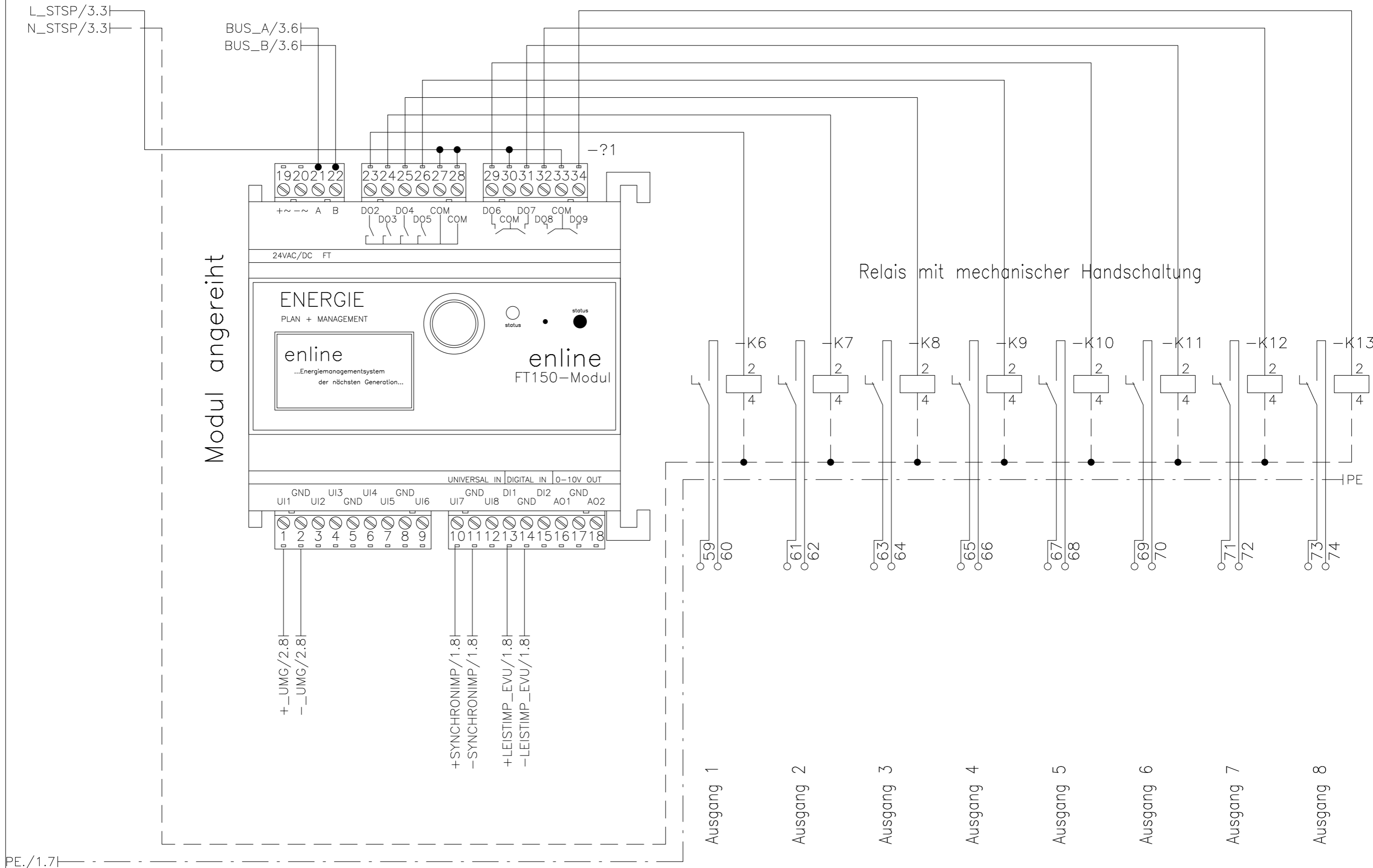
Optec AG
 Guyer Zeller Straße 14, 8620 Wetzikon
 Tel 0041/44 9330770 www.optec.ch

Controller Linx

Projektbez.		= ENLINE_OPTEC	
Auftragsnr.		+ HVT	
Zeichnungsnr.		Blatt	3
		8	Bl.

Kopieren oder Weitergabe nur mit unserer schriftlichen Genehmigung gestattet

Modul angereicht



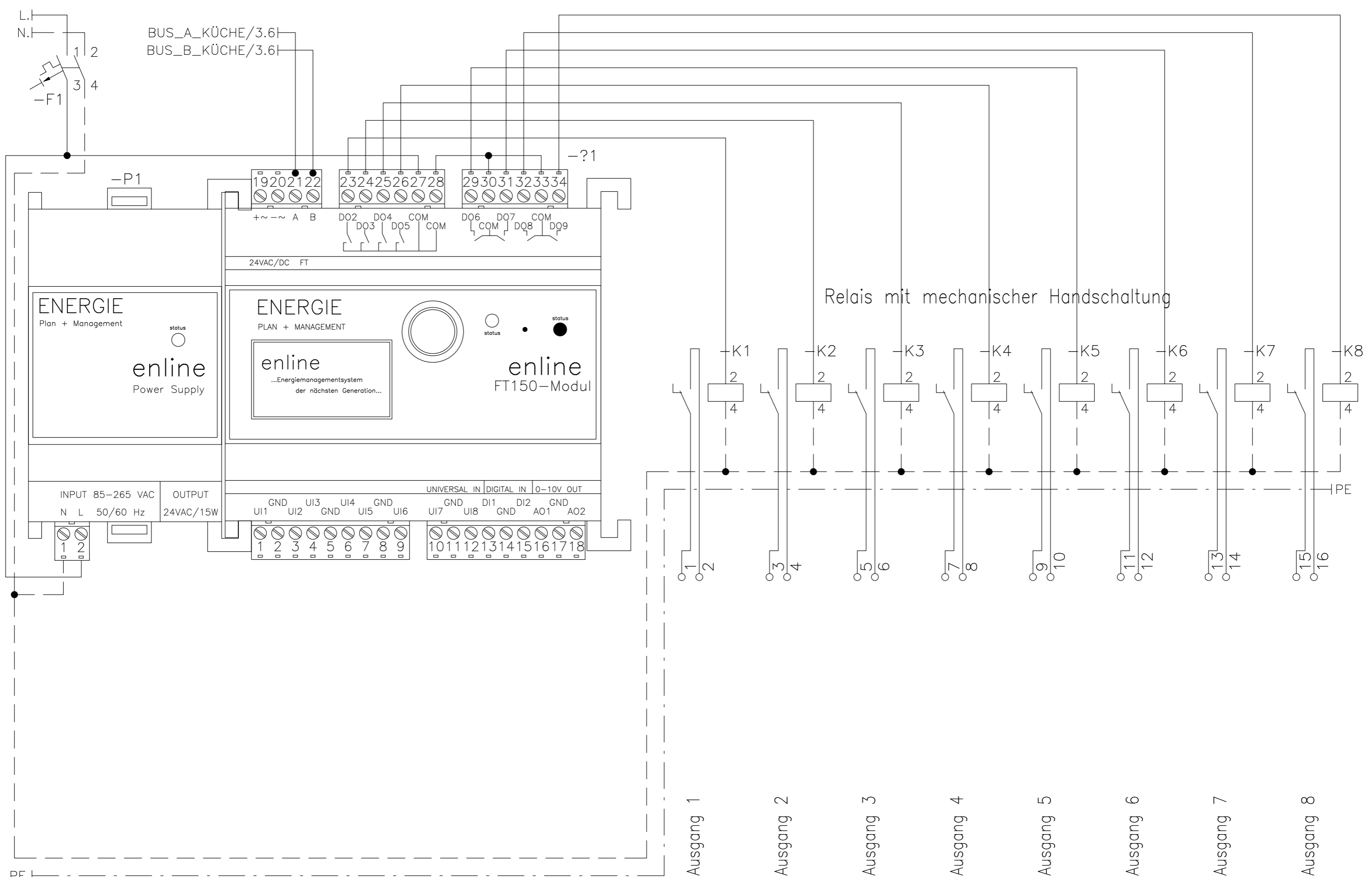
Revision	Datum	Name	Datum	Name
a			gez. 16.05.17	hj
b				
c			gepr.	

Optec AG
 Guyer Zeller Straße 14, 8620 Wetzikon
 Tel 0041/44 9330770 www.optec.ch

FT Modul 1

Projektbez.		= ENLINE_OPTEC	
Auftragsnr.		+ HVT	
Zeichnungsnr.		Blatt	4
		8	Bl.

Kopieren oder Weitergabe nur mit unserer schriftlichen Genehmigung gestattet



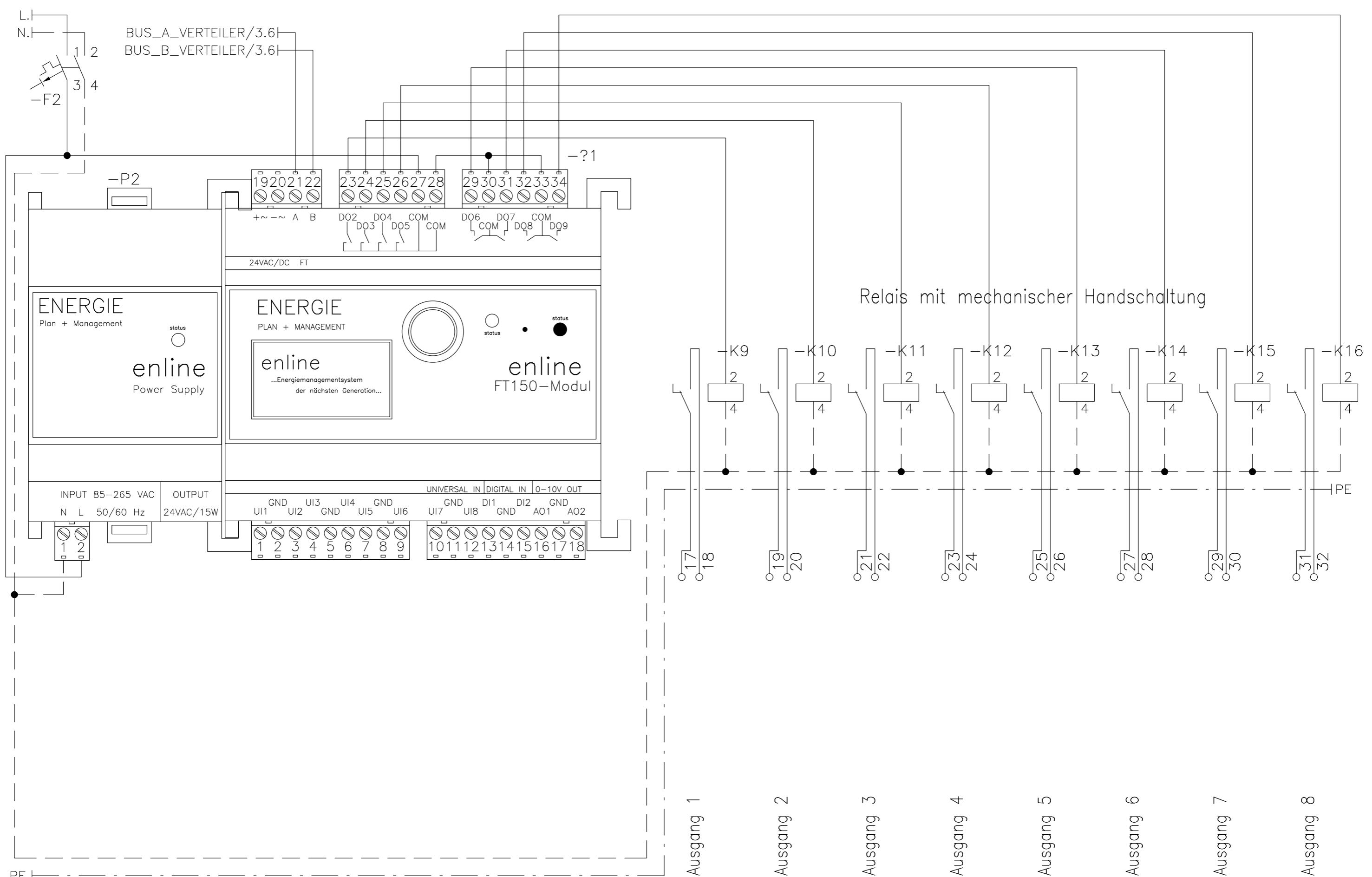
Revision	Datum	Name	Datum	Name
a			gez. 16.05.17	hj
b				
c			gepr.	

Optec AG
 Guyer Zeller Straße 14, 8620 Wetzikon
 Tel 0041/44 9330770 www.optec.ch

Modul 2 Küche

Projektbez.		= ENLINE_OPTEC	
Auftragsnr.		+ UV	
Zeichnungsnr.		Blatt	5
		8	Bl.

Kopieren oder Weitergabe nur mit unserer schriftlichen Genehmigung gestattet



Revision	Datum	Name	Datum	Name
a			gez. 16.05.17	Pischel
b				
c			gepr.	

Optec AG
 Guyer Zeller Straße 14, 8620 Wetzikon
 Tel 0041/44 9330770 www.optec.ch

Modul 3

Projektbez.		= ENLINE_OPTEC	
Auftragsnr.		+ UV	
Zeichnungsnr.		Blatt	6
		8	Bl.